

每日观点策略

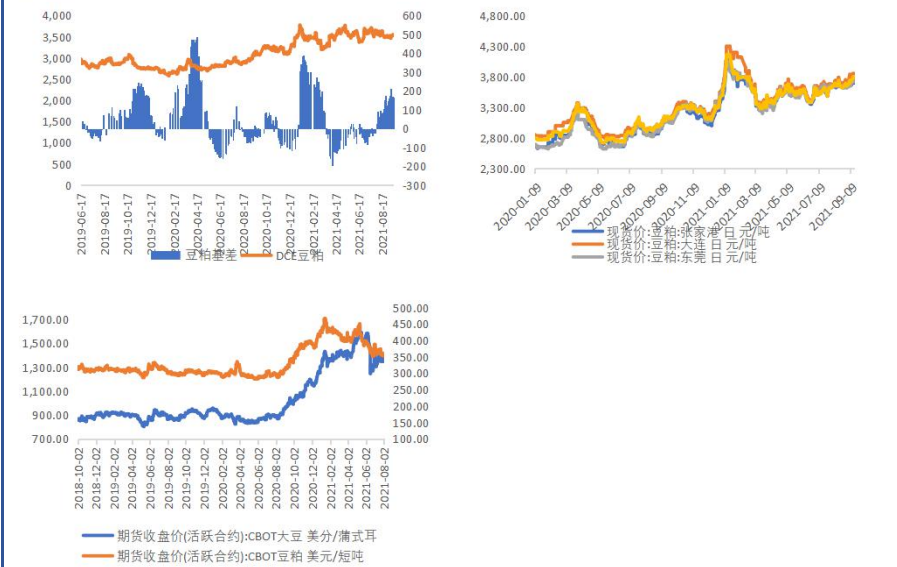
基本面改善和美豆出口好转共同助推豆粕上行突破震荡区间。截止9月9日止当周，21/22年度美豆出口销售净增126.42万吨，市场预估为60-140万吨。其中向中国出口销售94.52万吨。22/23年度美豆出口销售净增2,000吨。但目前美豆产区天气有利收割，单产恢复基本确定，且巴西天气炒作还未启动，美豆上方压力较大，限制豆粕上行，关注美豆能否站稳3550一线。

每日行情跟踪

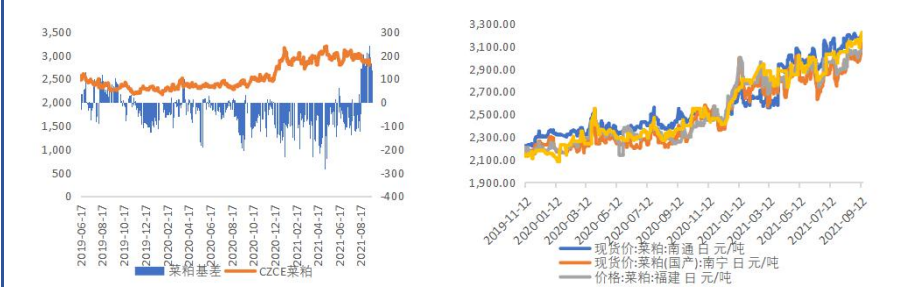
	品种	单位	上期数据	最新数据	涨跌	涨跌幅
大商所 豆粕	主力合约收盘价	元/吨	3534	3548	14	0.40%
	主力合约结算价	元/吨	3537	3533	-4	-0.11%
	主力成交量	手	761338	975809	214471	28.17%
	主力持仓量	手	1269020	1294526	25506	2.01%
	注册仓单量	手	27510	27510	0	0.00%
郑商所 菜粕	主力合约收盘价	元/吨	2901	2924	23	0.79%
	主力合约结算价	元/吨	2894	2907	13	0.45%
	主力成交量	手	715450	866634	151184	21.13%
	主力持仓量	手	425946	436776	10830	2.54%
	注册仓单量	手	2971	2971	0	0.00%
CBOT	大豆收盘价	美分/蒲式耳	1348.00	1352.50	4.50	0.33%
	豆粕收盘价	美元/短吨	353.20	359.40	6.20	1.76%
豆粕现货 价格	张家港	元/吨	3,700.00	3,700.00	0.00	0.000%
	大连	元/吨	3,850.00	3,850.00	0.00	0.000%
	东莞	元/吨	3,740.00	3,740.00	0.00	0.000%
	天津	元/吨	3,800.00	3,790.00	-10.00	-0.263%
	南通	元/吨	3,190.00	3,190.00	0.00	0.000%
菜粕现货 价格	福建	元/吨	3,060.00	3,060.00	0.00	0.000%
	广东	元/吨	3,220.00	3,150.00	-70.00	-2.174%
	油粕比	-	2.555	2.568	0.012	0.488%
比价或 价差	豆粕-菜粕	-	633.00	624.00	-9.00	-1.422%

数据解析

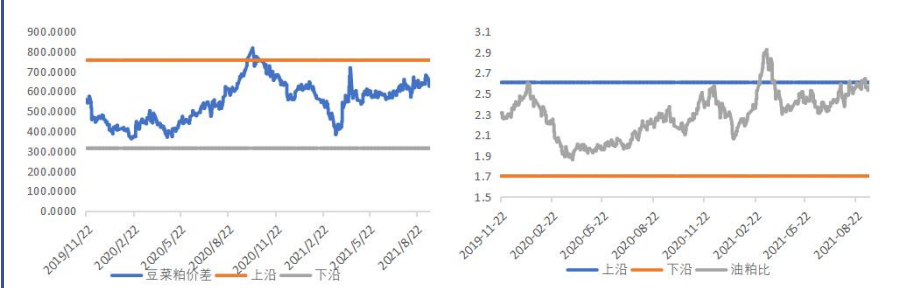
豆粕行情



菜粕行情



套利分析



免责声明

以上报告版权属于福能期货，仅作参考之用。不管在何种情况下，本报告都不能当作买卖所述品种的依据。报告是针对商业客户和职业投资者准备的，所以不得转给其他人员。尽管我们相信报告中数据和资料的来源是可靠的，但我们不保证它们的准确性及完整性。我们也不承担因根据本报告操作而导致的损失。未经授权许可，任何引用、转载以及向第三方传播本报告的行为均可能承担法律责任。福能期货提醒广大投资者：期市有风险，入市需谨慎！