

每日观点策略

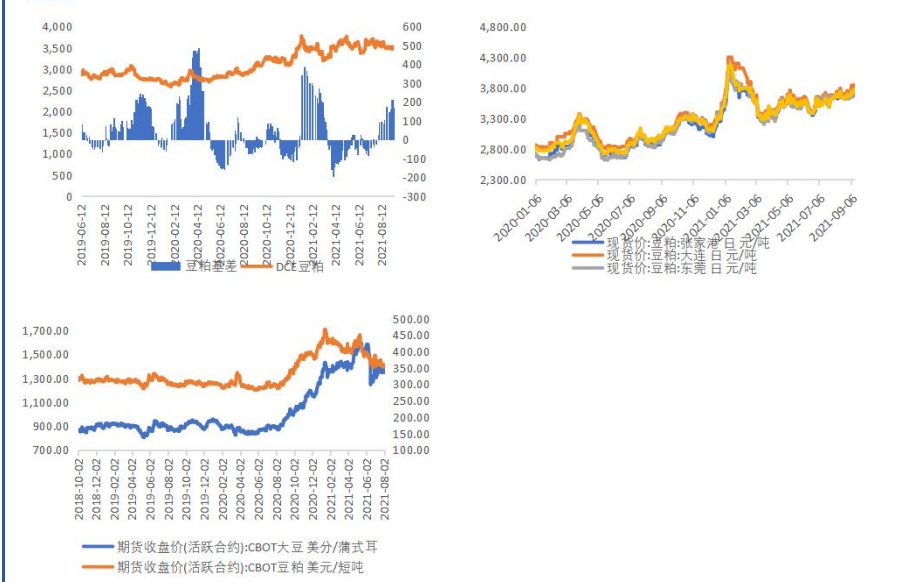
USDA报告后利空出尽, 加上库存继续下降, 基差坚挺, 豆粕小幅走高。不过由于新季美豆即将收割, 且天气炒作降温, 截至9月12日当周, 美国大豆生长优良率为57%, 市场预估为57%。之前一周为57%, 去年同期为63%, 成本端支撑有限。市场多空博弈明显, 预计震荡为主, 可考虑区间滚动操作。

每日行情跟踪

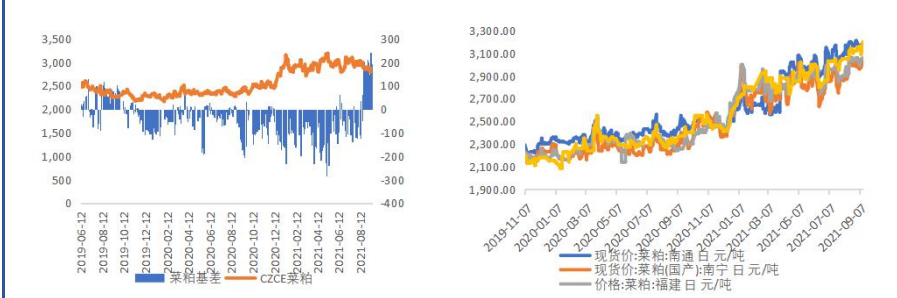
	品种	单位	上期数据	最新数据	涨跌	涨跌幅
大商所 豆粕	主力合约收盘价	元/吨	3500	3530	30	0.86%
	主力合约结算价	元/吨	3475	3525	50	1.44%
	主力成交量	手	1003851	1175783	171932	17.13%
	主力持仓量	手	1286898	1235779	-51119	-3.97%
	注册仓单量	手	26600	26600	0	0.00%
郑商所 菜粕	主力合约收盘价	元/吨	2824	2868	44	1.56%
	主力合约结算价	元/吨	2799	2856	57	2.04%
	主力成交量	手	892184	1109803	217619	24.39%
	主力持仓量	手	451161	405552	-45609	-10.11%
	注册仓单量	手	2971	2971	0	0.00%
CBOT	大豆收盘价	美分/蒲式耳	1348.00	1352.50	4.50	0.33%
	豆粕收盘价	美元/短吨	353.20	359.40	6.20	1.76%
豆粕现货 价格	张家港	元/吨	3,660.00	3,700.00	40.00	1.093%
	大连	元/吨	3,800.00	3,850.00	50.00	1.316%
	东莞	元/吨	3,680.00	3,720.00	40.00	1.087%
	天津	元/吨	3,720.00	3,780.00	60.00	1.613%
	南通	元/吨	3,170.00	3,190.00	20.00	0.631%
菜粕现货 价格	福建	元/吨	3,050.00	3,050.00	0.00	0.000%
	广东	元/吨	3,090.00	3,200.00	110.00	3.560%
	油粕比	-	2.559	2.551	-0.009	-0.341%
比价或 价差	豆粕-菜粕	-	676.00	662.00	-14.00	-2.071%

数据解析

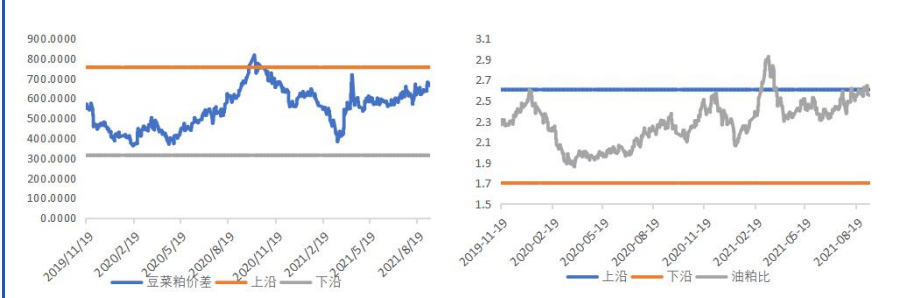
豆粕行情



菜粕行情



套利分析



免责声明

以上报告版权属于福能期货, 仅作参考之用。不管在何种情况下, 本报告都不能当作买卖所述品种的依据。报告是针对商业客户和职业投资者准备的, 所以不得转给其他人员。尽管我们相信报告中数据和资料的来源是可靠的, 但我们不保证它们的准确性及完整性。我们也不承担因根据本报告操作而导致的损失。未经授权许可, 任何引用、转载以及向第三方传播本报告的行为均可能承担法律责任。福能期货提醒广大投资者: 期市有风险, 入市需谨慎!