

每日观点策略

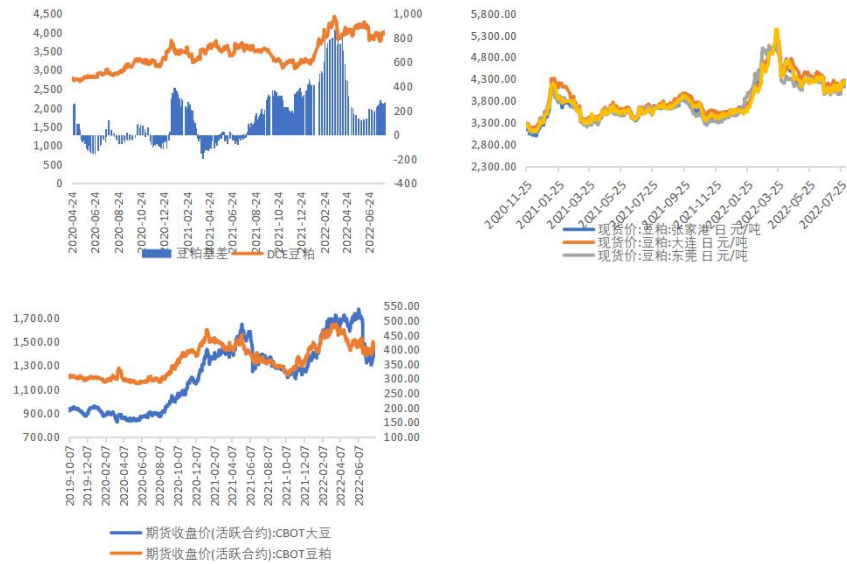
因原油下跌和美国中西部降雨预报, 美豆继续下行。虽然远月买船增加和进口大豆拍卖持续, 但近日豆粕成交好转, 且临近交割月, 建议 09高位空单止赢离场。

每日行情跟踪

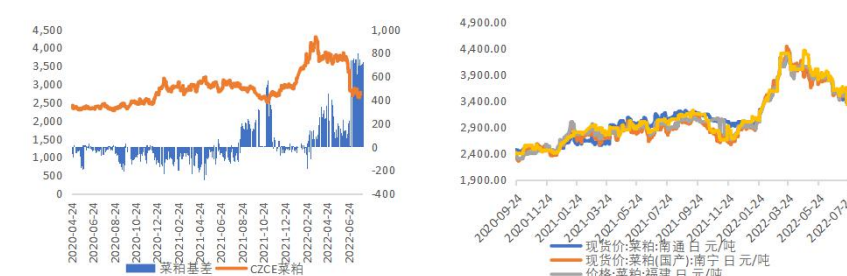
品种	单位	上期数据	最新数据	涨跌	涨跌幅	
大商所 豆粕	主力合约收盘价	元/吨	3956	3970	14	0.35%
	主力合约结算价	元/吨	3957	3955	-2	-0.05%
	主力成交量	手	618460	510277	-108183	-17.49%
	主力持仓量	手	814025	783524	-30501	-3.75%
	注册仓单量	手	7050	7050	0	0.00%
郑商所 菜粕	主力合约收盘价	元/吨	2721	2718	-3	-0.11%
	主力合约结算价	元/吨	2725	2703	-22	-0.81%
	主力成交量	手	419007	402195	-16812	-4.01%
	主力持仓量	手	281746	276809	-4937	-1.75%
	注册仓单量	手	542	542	0	0.00%
CBOT	大豆收盘价	美分/蒲式耳	1382.25	1371.50	-10.75	-0.78%
	豆粕收盘价	美元/短吨	402.40	398.20	-4.20	-1.04%
豆粕现货价格	张家港	元/吨	4,220.00	4,220.00	0.00	0.000%
	大连	元/吨	4,250.00	4,270.00	20.00	0.471%
	东莞	元/吨	4,120.00	4,120.00	0.00	0.000%
	天津	元/吨	4,200.00	4,220.00	20.00	0.476%
菜粕现货价格	南通	元/吨	3,420.00	3,420.00	0.00	0.000%
	福建	元/吨	3,450.00	3,420.00	-30.00	-0.870%
	广东	元/吨	3,507.00	3,400.00	-107.00	-3.051%
比价或价差	油粕比	-	2.492	2.521	0.029	1.163%
	豆粕-菜粕	-	1,235.00	1,252.00	17.00	1.377%

数据解析

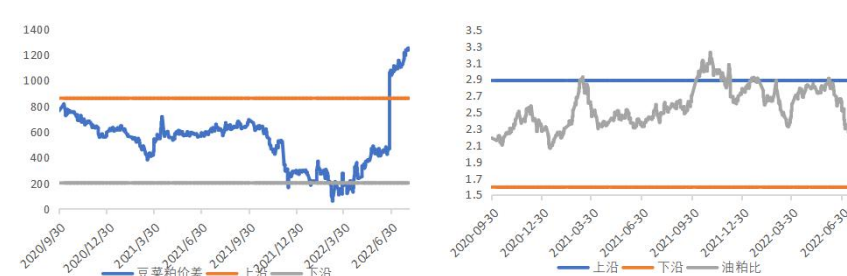
豆粕行情



菜粕行情



套利分析



免责声明

以上报告版权属于福能期货, 仅作参考之用。不管在何种情况下, 本报告都不能当作买卖所述品种的依据。报告是针对商业客户和职业投资者准备的, 所以不得转给其他人员。尽管我们相信报告中数据和资料的来源是可靠的, 但我们不保证它们的准确性及完整性。我们也不承担因根据本报告操作而导致的损失。未经授权许可, 任何引用、转载以及向第三方传播本报告的行为均可能承担法律责任。福能期货提醒广大投资者: 期市有风险, 入市需谨慎!