

每日观点策略

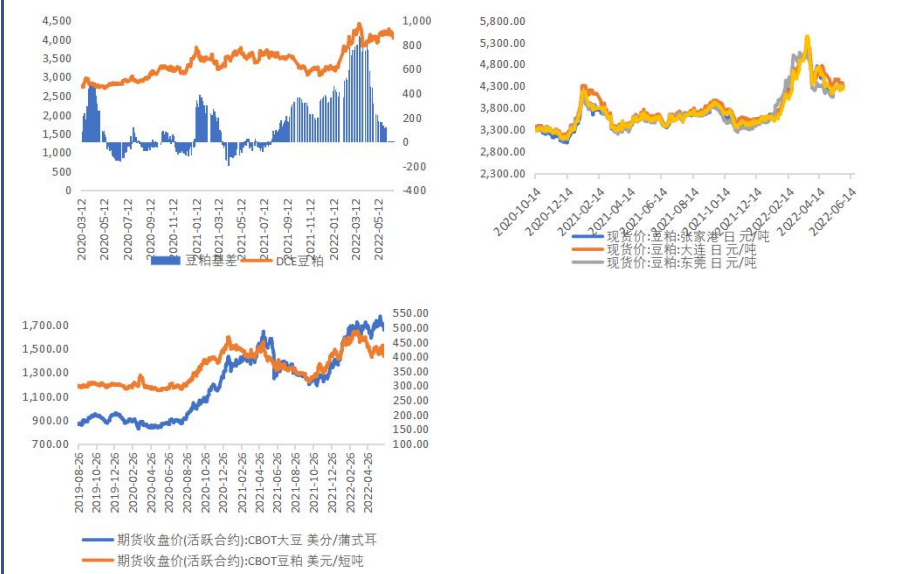
受大宗商品走弱拖累, 美豆继续下行, 不过后期高温, 且种植面积将有下调, 预计下方空间有限。国内方面, 上周油厂压榨回升, 开机率为 65.46%, 豆粕库存维高位。尽管油脂走弱支撑豆粕, 但短期市场压力较大, 关注 4000 支撑情况。

每日行情跟踪

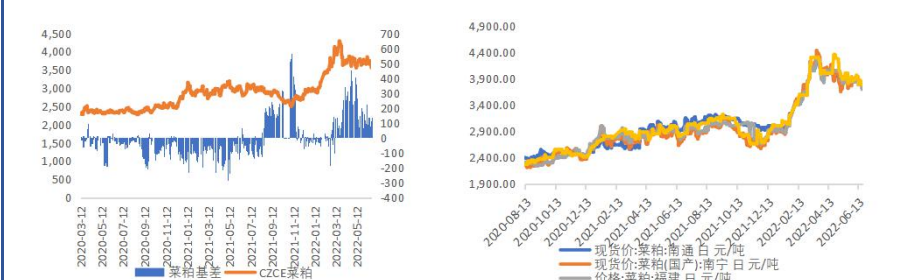
品种	单位	上期数据	最新数据	涨跌	涨跌幅	
大商所 豆粕	主力合约收盘价	元/吨	4094	4025	-69	-1.69%
	主力合约结算价	元/吨	4105	4076	-29	-0.71%
	主力成交量	手	896923	1103396	206473	23.02%
	主力持仓量	手	1244702	1221864	-22838	-1.83%
	注册仓单量	手	19024	20824	1800	9.46%
郑商所 菜粕	主力合约收盘价	元/吨	3621	3554	-67	-1.85%
	主力合约结算价	元/吨	3626	3610	-16	-0.44%
	主力成交量	手	172525	158781	-13744	-7.97%
	主力持仓量	手	182837	183189	352	0.19%
	注册仓单量	手	2830	2251	-579	0.00%
CBOT 大豆	大豆收盘价	美分/蒲式耳	1683.25	1654.25	-29.00	-1.72%
	豆粕收盘价	美元/短吨	432.20	399.50	-32.70	-7.57%
豆粕现货价格	张家港	元/吨	4,220.00	4,220.00	0.00	0.000%
	大连	元/吨	4,300.00	4,310.00	10.00	0.233%
	东莞	元/吨	4,240.00	4,250.00	10.00	0.236%
	天津	元/吨	4,260.00	4,280.00	20.00	0.469%
菜粕现货价格	南通	元/吨	#N/A	#N/A	#N/A	#N/A
	福建	元/吨	3,710.00	3,710.00	0.00	0.000%
	广东	元/吨	3,790.00	3,778.00	-12.00	-0.317%
比价或价差	油粕比	-	2.639	2.577	-0.063	-2.371%
	豆粕-菜粕	-	473.00	471.00	-2.00	-0.423%

数据解析

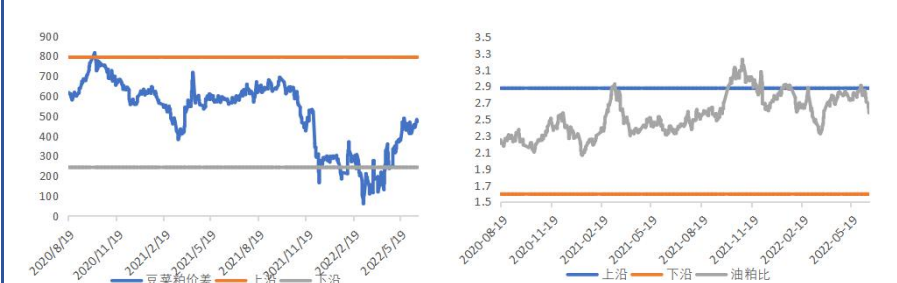
豆粕行情



菜粕行情



套利分析



免责声明

以上报告版权属于福能期货, 仅作参考之用。不管在何种情况下, 本报告都不能当作买卖所述品种的依据。报告是针对商业客户和职业投资者准备的, 所以不得转给其他人员。尽管我们相信报告中数据和资料的来源是可靠的, 但我们不保证它们的准确性及完整性。我们也不承担因根据本报告操作而导致的损失。未经授权许可, 任何引用、转载以及向第三方传播本报告的行为均可能承担法律责任。福能期货提醒广大投资者: 期市有风险, 入市需谨慎!