

每日观点策略

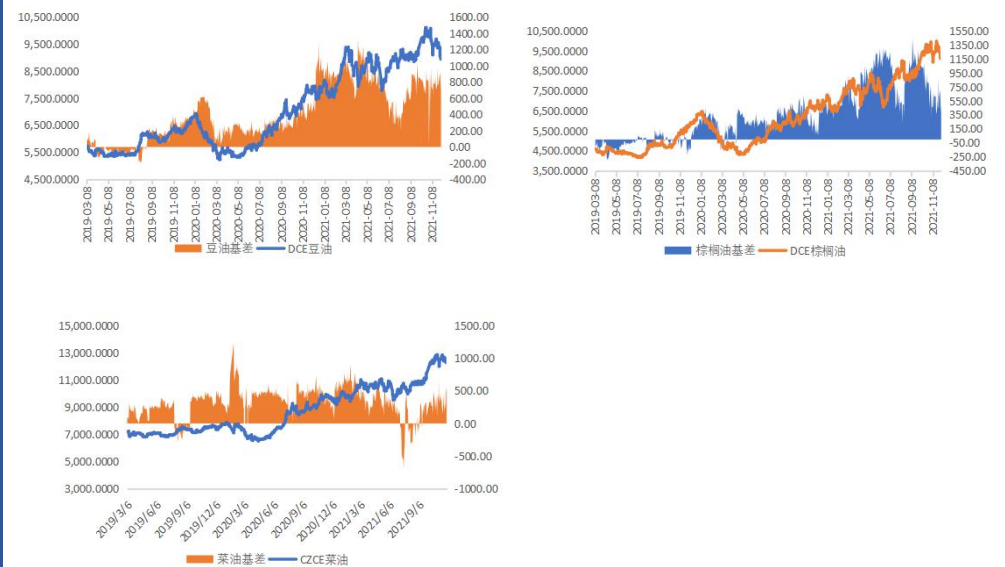
新变种病毒引发需求担忧的利空影响仍在, 油脂继续回调整理。马棕11月出口保持强势, 且产量降幅扩大, 环比减少6.8%, 预计明年一季度前库存难增, 成本端价格维持高位。国内方面, 冬季消费淡季且高价抑制需求, 上周棕榈油库存小幅累积, 不过进口利润倒挂, 预计后期增量有限, 且豆油和菜油旺季来临库存下降, 国内油脂整体库存维持低位。虽然短期恐慌情绪施压, 但低库存支撑稳固, 多单续持。

每日行情跟踪

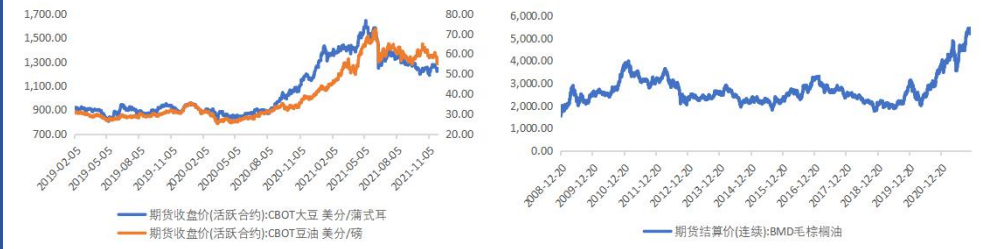
品种	项目	单位	上期数据	最新数据	涨跌	涨跌幅	
国内期货市场	豆油	主力合约收盘价	元/吨	9124	8956	-168	-1.84%
		主力成交量	手	631540	594354	-37186	-5.89%
		主力持仓量	手	288888	279305	-9583	-3.32%
	棕榈油	主力合约收盘价	元/吨	9258	9102	-156	-1.69%
		主力成交量	手	674950	673868	-1082	-0.16%
		主力持仓量	手	256224	249386	-6838	-2.67%
菜油	主力合约收盘价	元/吨	12389	12290	-99	-0.80%	
	主力成交量	手	339411	268835	-70576	-20.79%	
	主力持仓量	手	161934	147205	-14729	-9.10%	
外盘期货行情	CBOT大豆收盘价	美分/蒲式耳	1228.25	1244.75	16.50	1.34%	
	BMD毛棕榈油结算价	马来西亚林吉特/吨	5225.00	#N/A	#N/A	#N/A	
现货价格	豆油	张家港(一级)	元/吨	9810	9780	-30.00	-0.306%
		全国均价	元/吨	9768.42	9738.42	-30.00	-0.307%
	棕榈油	广东(24度)	元/吨	9640.00	9590.00	-50.00	-0.519%
		全国均价	元/吨	9738.33	9688.33	-50.00	-0.513%
	菜油	福建	元/吨	12864.00	12864.00	0.00	0.000%
		全国均价	元/吨	12645.00	12645.00	0.00	0.000%
价差	豆油-棕榈油	元/吨	-134.000	-146.000	-12.000	8.955%	
	菜油-豆油	元/吨	3265.000	3334.000	69.000	2.113%	
	菜油-棕榈油	元/吨	3131.000	3188.000	57.000	1.821%	

数据解析

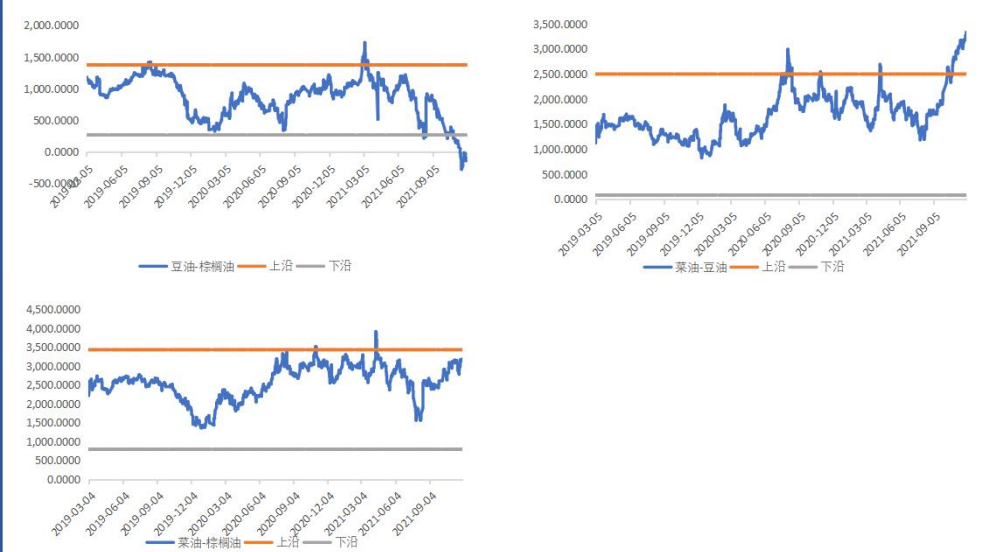
国内期货行情



外盘期货行情



套利分析



免责声明

以上报告版权属于福能期货, 仅作参考之用。不管在何种情况下, 本报告都不能当作买卖所述品种的依据。报告是针对商业客户和职业投资者准备的, 所以不得转给其他人员。尽管我们相信报告中数据和资料的来源是可靠的, 但我们不保证它们的准确性及完整性。我们也不承担因根据本报告操作而导致的损失。未经授权许可, 任何引用、转载以及向第三方传播本报告的行为均可能承担法律责任。福能期货提醒广大投资者: 期市有风险, 入市需谨慎!